

Das Select-Fenster

Weil Licht gute Laune macht.



MIT FENSTERN VON BRÖMSE

Werte schaffen & Werte erhalten.

Sehr geehrter Kunde,

die Firma Brömse entwickelt und produziert seit 20 Jahren Fenster und Türen und beliefert damit den deutschen Fachhandel und qualitätsbewusste Unternehmen in der Sparte Massivhausbau.

Mit der bewährten Aufgabenteilung - der direkten Betreuung durch die Fachhändler vor Ort - werden die Anforderungen von Renovierern und von Eigenheimbauern ideal erfüllt.

In unserer topaktuellen Angebotspalette in den Bereichen Fenster, Türen, Rollläden und Zubehör findet der Fachhandelspartner das passende Produkt für Ihr Bauvorhaben. Nach Ihren Design-

wünschen und den Vorgaben der individuellen Bausituation fertigt unser hochqualifiziertes Personal auf einer der modernsten Fertigungsanlagen Ihre maßgeschneiderten Fenster und Türen. Nachdem wir die Elemente im geschlossenen LKW an unsere Kunden ausgeliefert haben, werden sie durch deren geschulte Monteure fachgerecht eingebaut.

Eine ständige Auditierung im Rahmen des Qualitätsmanagements nach DIN EN ISO 9001: 2008 garantiert die gleichbleibend hohe Qualität unserer Produkte.

Freuen Sie sich auf Fenster und Türen von Brömse!

Select – Das Allround-Fenster.

Garantiert die richtige Wahl. Für jede individuelle Bausituation.
Mit besonders schmalen Ansichten für mehr Licht in Ihrem Zuhause.

Sie planen oder bauen gerade Ihr Traumhaus? Sie möchten die „eigenen vier Wände“ verschönern und auf den neuesten Stand bringen?

Wenn Ihnen ein hervorragendes Preis-Leistungsverhältnis wichtig ist, sollte Ihre Wahl auf das Select fallen. Es erfüllt alle Anforderungen an ein modernes Fenster. Ihr Zuhause wird vor Wind und Regen bestens geschützt, der Lärm bleibt draußen, die Wärme im Haus. Und durch die schmalen Rahmen und Flügel gelangt 10 % mehr Licht in Ihre Räume. Ein Vorteil, der sich besonders in den Abendstunden bemerkbar macht.

Das Allround-Fenster von Brömse wird aus hochwertigen Komponenten gefertigt. Kräftiger Stahl in Rahmen und Flügel macht es stabil und langlebig. Auch für Sicherheit ist gesorgt – mit zwei massiven, einbruchhemmenden Pilzkopfverriegelungen. Weitere Sicherungsmöglichkeiten sind vorgerüstet. Ihre Familie ist damit gut vor ungebeten Gästen geschützt.

Beim Kauf eines Brömse-Fensters können Sie sicher sein:

Sie erhalten ein hochwertiges, auf Ihre Ansprüche maßgeschneidertes Produkt. Jedes bei uns gefertigte Fenster erhält deshalb bei seiner Fertigstellung einen Brömse-3D-Aufkleber.

Ein Zeichen
von Qualität.



Auch die schöne Optik findet großen Anklang. Dafür sorgen die gerundeten Kanten und ein zeitloses, sehr harmonisches Design. Die schmalen Ansichten des Select-Fensters erhöhen den Glasanteil und schaffen eine helle, freundliche Wohnatmosphäre.

Mit dem bewährten Brömse-Fenster steigern Sie den Wert Ihres Eigenheims.

Das Select reduziert den Wärmeverlust spürbar. Selbstverständlich ist es für eine 3-fach-Verglasung geeignet. Bei einer Bautiefe von 70 mm ist ein U_w -Wert von $0,94 \text{ W/m}^2\text{K}$ erreichbar, der für sehr gute Wärmedämmung sorgt.

Zudem ist das Select leichtgängig zu bedienen und einfach zu pflegen.



So vielseitig kann Verlässlichkeit sein.

Das Select bietet ein vollkommenes System.
Ausgestattet mit allem, was wichtig ist.



Sehr gute **Wärmedämmung**

Das Brömse-Fenster macht Energiesparen leicht. Und es passt wie maßgeschneidert zu Ihrer Bausituation.

- 1 70 mm Bautiefe
- 2 5-Kammer-Konstruktion in Rahmen und Flügel
- 3 Mit der optionalen 3-fach-Verglasung (U_g 0,6 W/m²K) wird in Verbindung mit der warmen Kante ein U_w -Wert von 0,94 W/m²K erreicht.

Die gute Wärmedämmung rechnet sich und sorgt für eine wohlige Atmosphäre, selbst an kalten Wintertagen.



Zeitloser Stil & **helle Räume**

Das Allround-Fenster präsentiert sich zeitlos modern und ist darum auch optisch ein Genuss. Für helle Räume sorgt die schlanke Ansichtsbreite von 114 mm.

- 4 Design-Glasleisten mit weißen Dichtungen
- 5 gerundete Kanten und schmale Rahmen/Flügelkombination
- 6 kaum sichtbare lichtgraue Schlauchdichtungen

Viele Details und die Farbauswahl überzeugen. Für eine natürliche Sicht nach außen sorgt die Farbneutralität des Glases.



Stabilität & **Langlebigkeit**

Das Select ist aus strapazierfähigen Werkstoffen gefertigt und damit besonders stabil und langlebig. Werten Sie Ihr Eigenheim auf – mit Fenstern von Brömse.

- 7 besonders stabil durch den generellen Einsatz von kräftigem Rahmen- und Flügelstahl
- 7 alle tragenden Funktionsteile sind im Stahl fest verschraubt

Mit dem Select entscheiden Sie sich für ein Fachhandelsfenster mit maximaler Lebensdauer.



EINFACH DAS RICHTIGE FENSTER

Dank vieler Qualitätsvorteile.



Effektiver **Schutz & Sicherheit**

Mit dem Select können Sie sich zu Hause sicher und geborgen fühlen. Sie sind gut geschützt – vor unbetenen Gästen genauso wie vor extremer Witterung.

- 8** einbruchhemmend durch zwei massive Pilzkopfverriegelungen und zwei Sicherheitsschließstücke für noch mehr Schutz
- 8** weitere Sicherheitsoptionen sind bereits vorgerüstet
- 9** zwei hochwertige lichtgraue Dichtungsebenen für Wind- und Schlagregendichtigkeit



Leichte Bedienung & **Pflege**

Das Select öffnet und schließt leichtgängig – über viele Jahre hinweg. Und auch die Pflege ist ein Kinderspiel.

- 10** praktisch durch die integrierte Zuschlagsicherung im gekippten Zustand bei Durchzug
- 11** behaglich durch die einstellbare Sommer- und Winterlüftung

Das Brömse-Fenster erfüllt nicht nur die üblichen Qualitätskriterien. Es bleibt über Jahre schön wie am ersten Tag!

* Punkt 8, 10 und 11 sind im Bild nicht sichtbar

Treffen Sie Ihre Wahl!

Dekor, Farbe und Wunschzubehör – Individualität ist vorprogrammiert.



Gestalten Sie Ihr ganz persönliches Select. Wählen Sie Ihre Traumfarbe für die Außenansicht und bestimmen Sie die Ausstattung. Ihr Fachhändler vor Ort hilft Ihnen dabei.



Die **Oberflächengestaltung**

Farbvielfalt: Select-Fenstern können Sie durch die Wahl des Dekors oder der Farbe eine ganz individuelle Note geben.

Dabei sind die Oberflächen sehr witterungsbeständig, resistent gegen Umwelteinflüsse, hoch lichtecht und selbstverständlich pflegeleicht.

- Innen weiß und außen Holzdekor
- Innen weiß und außen lackiert in Ihrer Wunschfarbe



Der **Rollladen**

Rollläden: Das Zubehör für alle, die die eigenen vier Wände rundum schützen möchten – vor Wetterkapriolen, Einbruchversuchen oder vor den Blicken neugieriger Nachbarn.

- Aluminium- und Kunststoffpanzer / Raffstore-Variante
- Brömse Protex – der Spezialist für den Altbau
- Brömse Elite XT – die optimale Lösung für den Neubau
- vielfältiges technisches Zubehör: z. B. zur Motorisierung



Der **Insektenschutz**

Insektenschutz: Komfortabel und praktisch – Insektenschutzrollen schützen wirksam vor Fliegen, Mücken, Wespen & Co. Genießen Sie laue Sommernächte auch bei geöffnetem Fenster.


- im Rollladenkasten integriertes Insektenschutzrollo
- Varianten zur nachträglichen Ausstattung
- unabhängig von der Art des Rollladens einsetzbar



Select Optionen

SELECT – DER ALLROUNDER

Der zuverlässige Klassiker für Renovierung und Neubau.



Die **Energieeinsparung**

Je kleiner der U-Wert ist, desto besser ist die Wärmedämmung. Je besser die Wärmedämmung, desto geringer wiederum die Heizkosten. Die Gesamtdämmung eines Fensterelements U_w (window/Fenster) errechnet sich aus den beiden Koeffizienten U_f (frame/Rahmen) und U_g (glass/Glas).

Und das kann das Select:

- U_g -Wert von $0,6 \text{ W/m}^2\text{K}$ = U_w -Wert von $0,94 \text{ W/m}^2\text{K}$ (Werte für Fenstergröße $123 \times 148 \text{ cm}$, U_f -Wert $1,4 \text{ W/m}^2\text{K}$, mit warmer Kante)



Der **Komfort**

Mehr Leichtigkeit für Ihren Alltag. Komfort wird beim Select großgeschrieben.

- die leichtgängige Bedienung überzeugt
- einfach zu reinigen durch geschlossene Nut (bei Farbe weiß)

Lüftung: Dämmen ist wichtig. Lüften auch. Deshalb werden Brömse-Fenster auf Wunsch mit **REGEL-air®**-Fensterlüftern ausgestattet. Für ein gesundes Raumklima.

Kurz & Knapp



Wärmedämmung

- 70 mm Bautiefe
- 5-Kammer-Konstruktion
- U_w -Wert von 0,94 W/m²K
in Kombination mit einer 3-fach-
Verglasung (U_g -Wert 0,6 W/m²K)
mit warmer Kante

Design

- Design-Glasleiste mit weißen Dichtungen
- gerundete Kanten
- dezente graue Dichtungen innen
und außen
- schlanke Ansichtsbreiten
- schmaler Stulp

Stabilität und Langlebigkeit



- groß dimensionierte Stähle
in Rahmen, Flügel und Pfosten
- hochwertige, in den Stahl
verschraubte Markenbeschläge

Sicherheit

- erhöhte Einbruchhemmung durch
zwei massive Pilzkopfverriegelungen
und zwei Sicherheitsschließstücke
- Widerstandsklassen RC 2N
und RC 2 optional möglich



Das Select online!

-  in der 360°-Ansicht
-  virtuell öffnen und
kippen in 3D



Brömse GmbH & Co. KG
J.-G.-Nathusius-Straße 23
39340 Haldensleben
E-Mail: mail@broemse.de
www.broemse.de



Brömse:
Deutsche Markenqualität.



Ihr kompetenter Fachhändler:

Technische Änderungen vorbehalten, Farbabweichungen drucktechnisch bedingt.